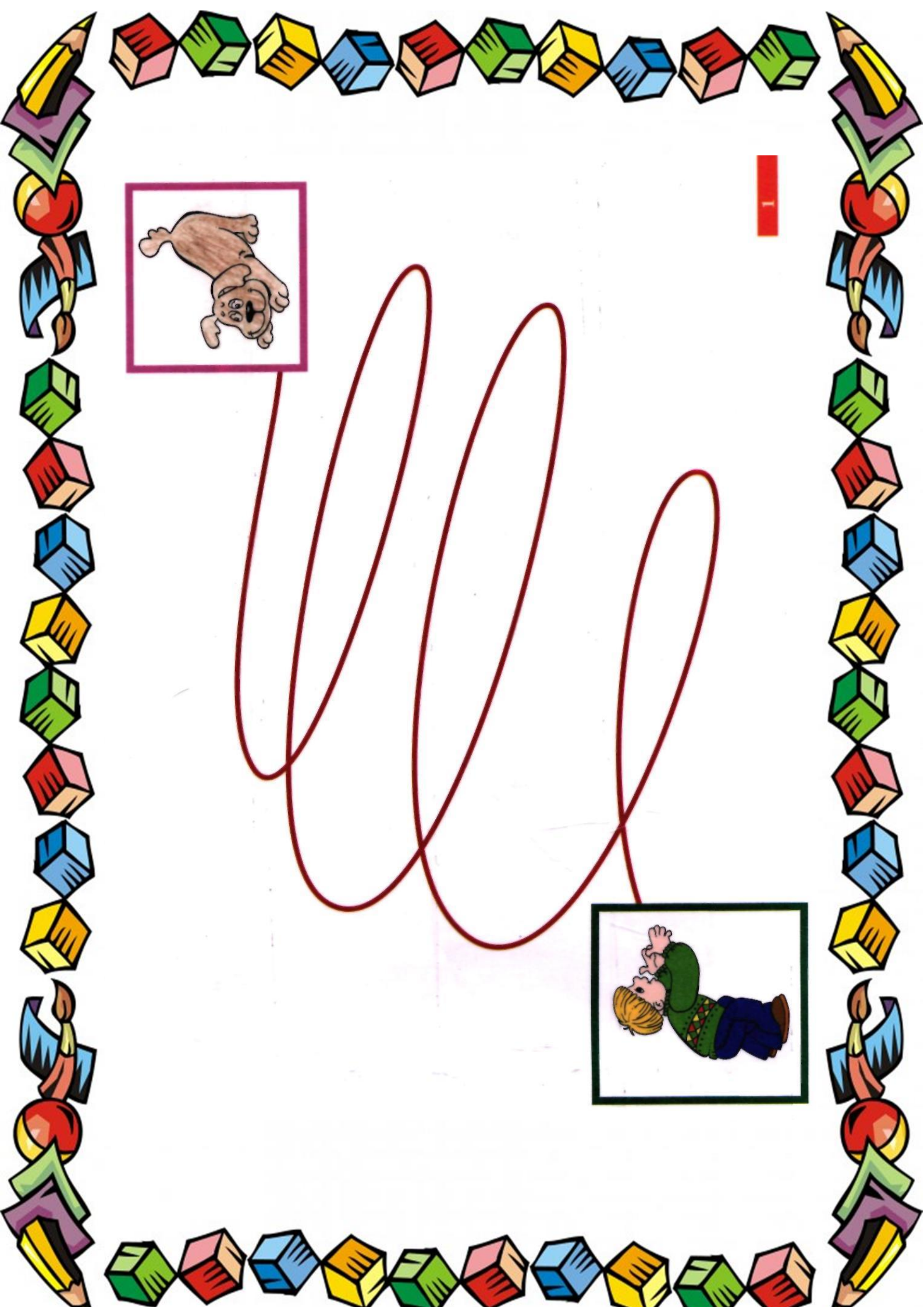


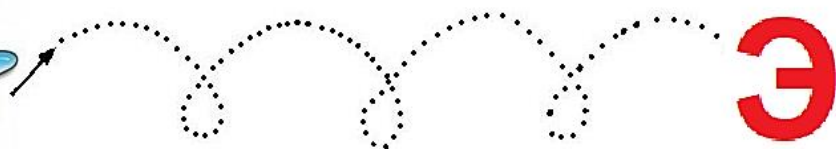



АВТОМАТИЗАЦИЯ ЗВУКА Р-РЬ
С НЕЙРОГИМНАСТИКОЙ



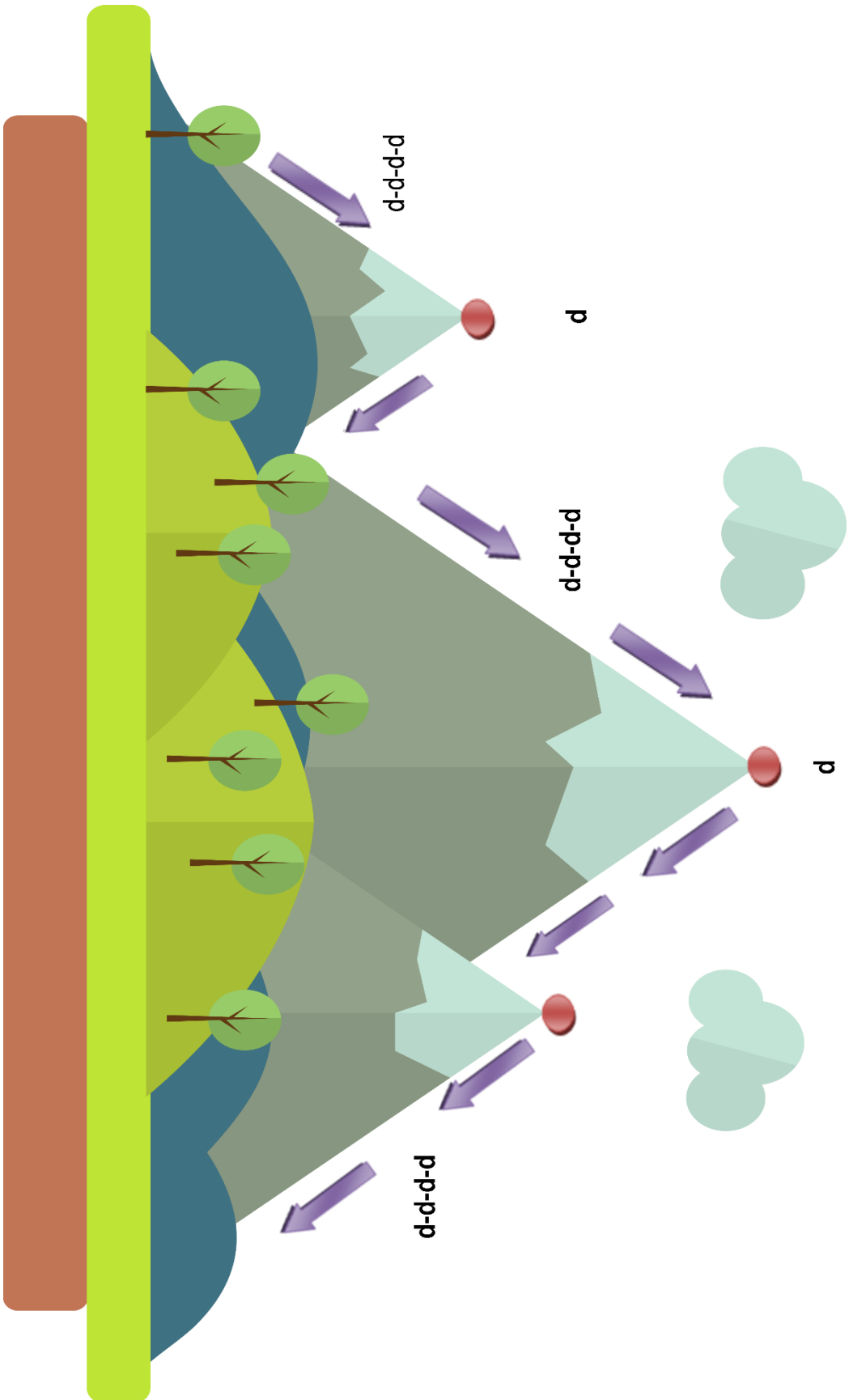


1





Проніснои звук Р Долго если нарисована стрелочка, а если кружок, то коротко.
Стрелка вверх-громко, вниз – тихо.





РА

РО

РУ

РИ

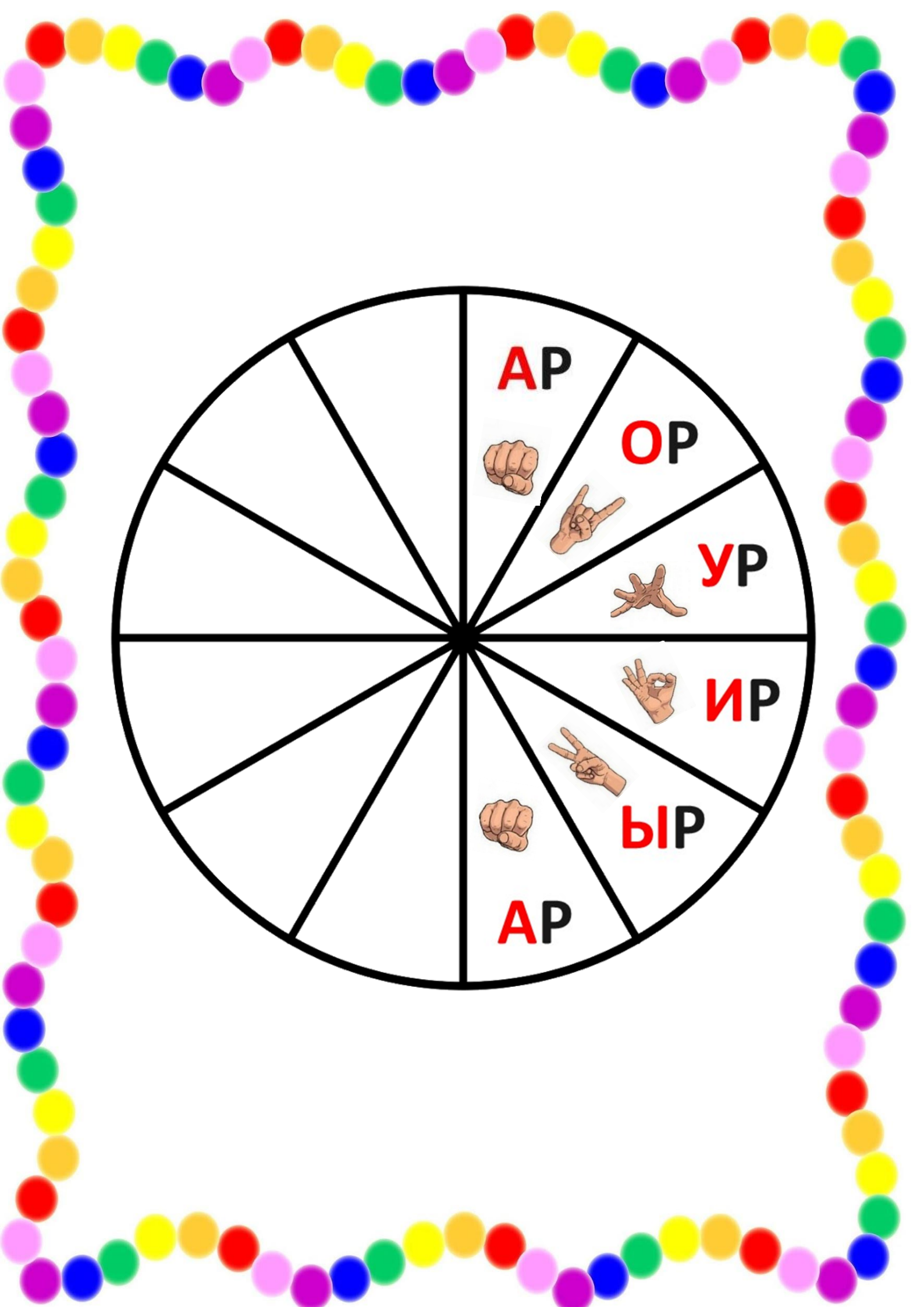
РЫ

РЕ

РЯ

РЁ

РЭ



AP



OP



UP



IP

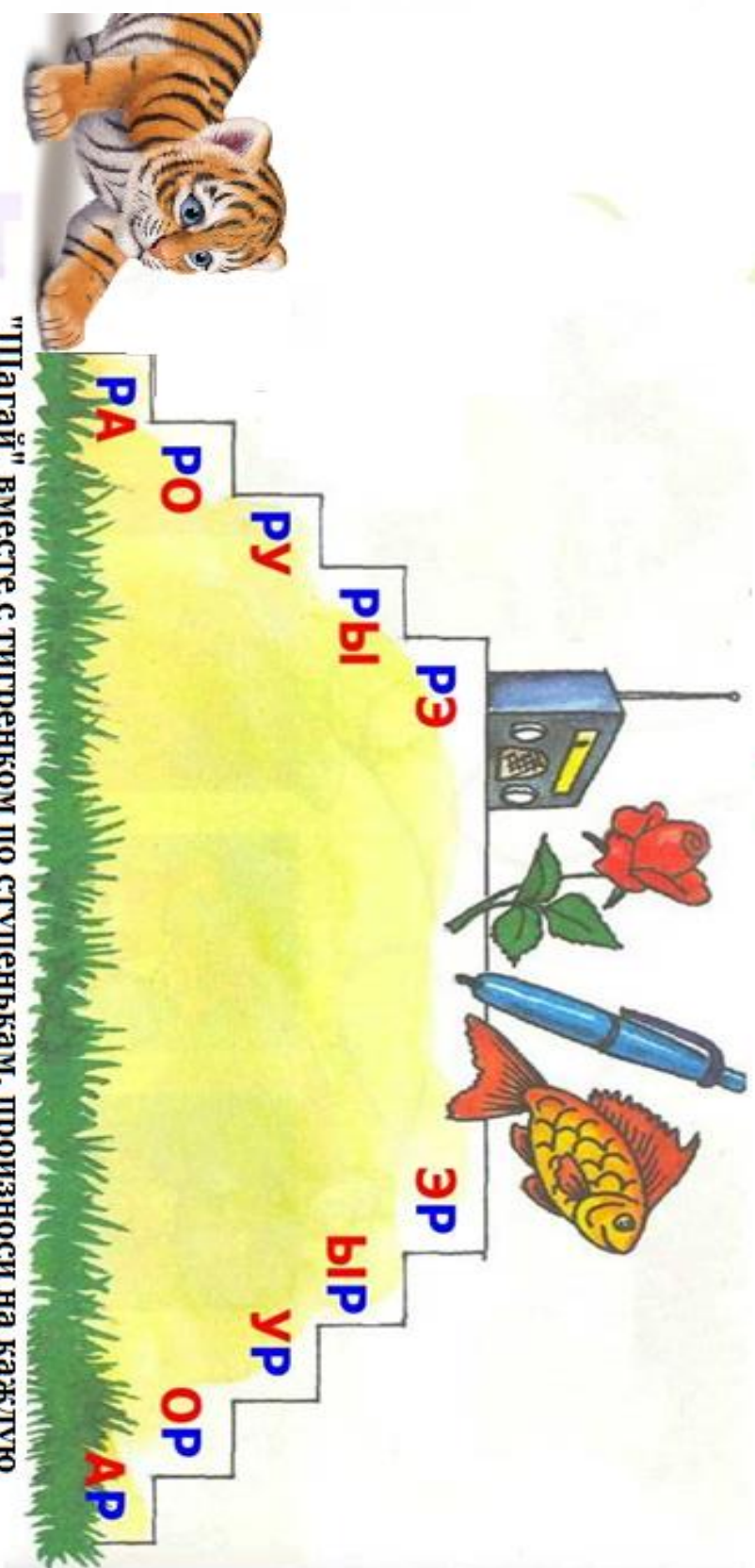


YP



AP

ТИГР ИДЕТ В МАГАЗИН



"Шагай" вместе с тигренком по ступенькам, произноси на каждую ступеньку один слог РА (потом РО, РУ, РЫ, РЭ)

"Шагай" по ступенькам и повторяй по два слога РА-РА (Потом РУ-РУ, РЫ-РЫ...)

АРА

ОР

УР

ЕРЕ


ИР

ЭРЭ

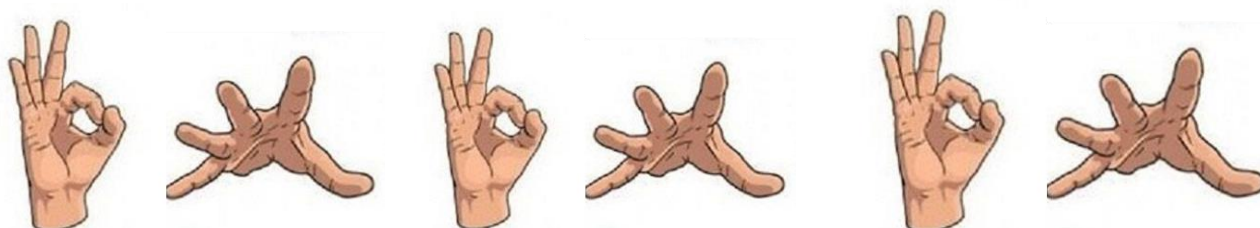
АРУ

ОР

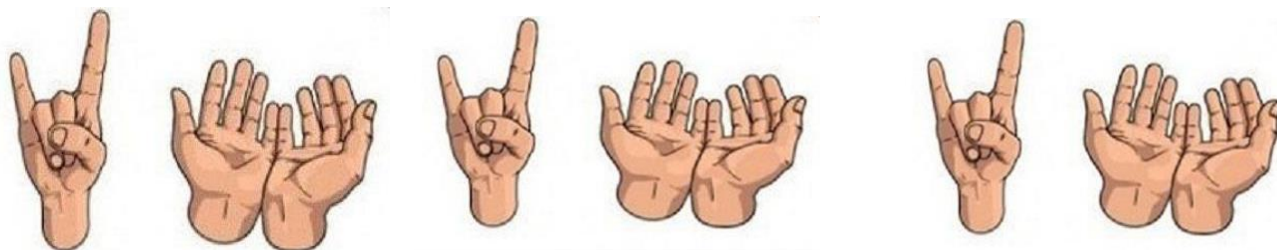
УРО



ТРА ТРО ТРУ ТРЫ ТРЭ ТРА

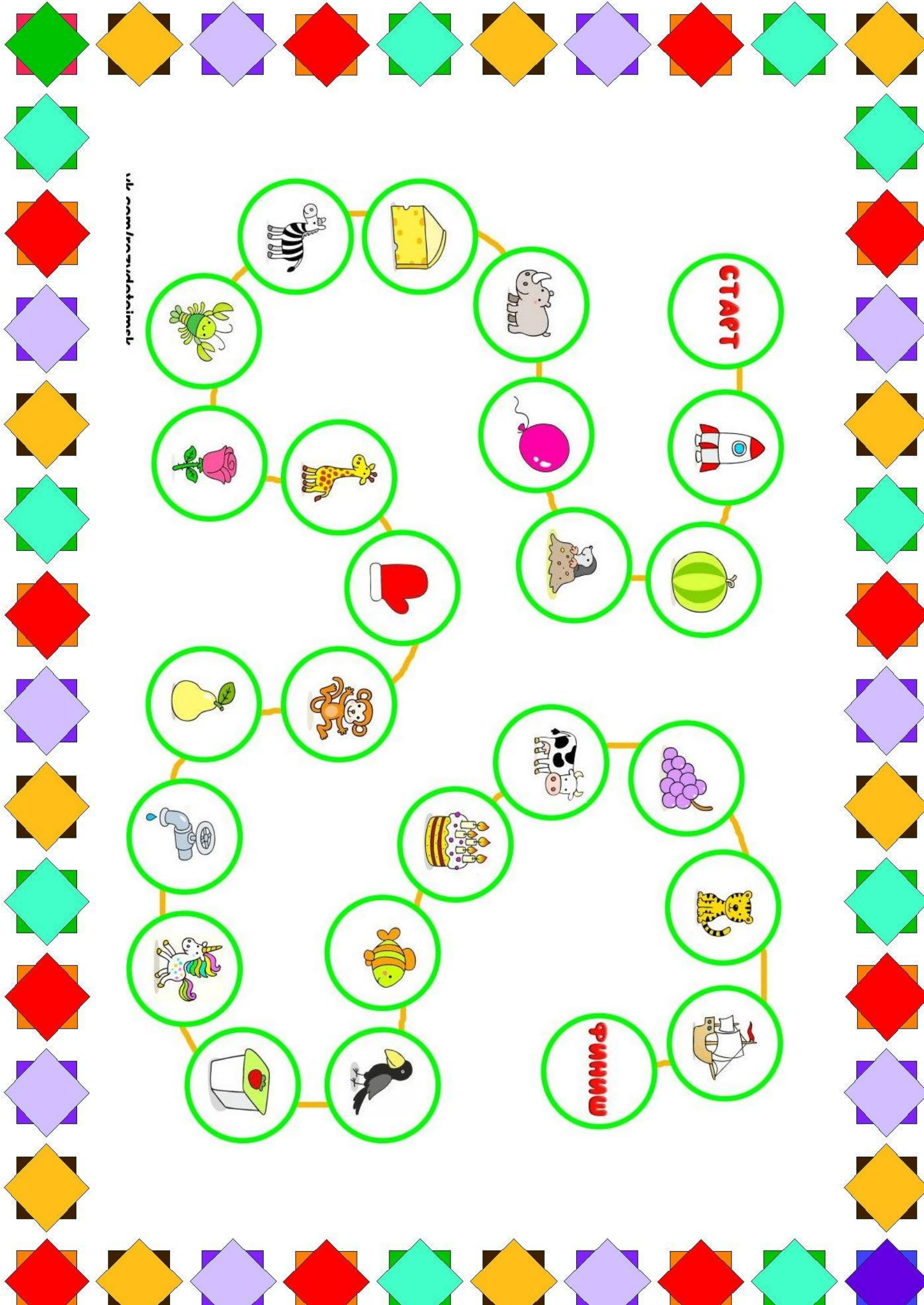
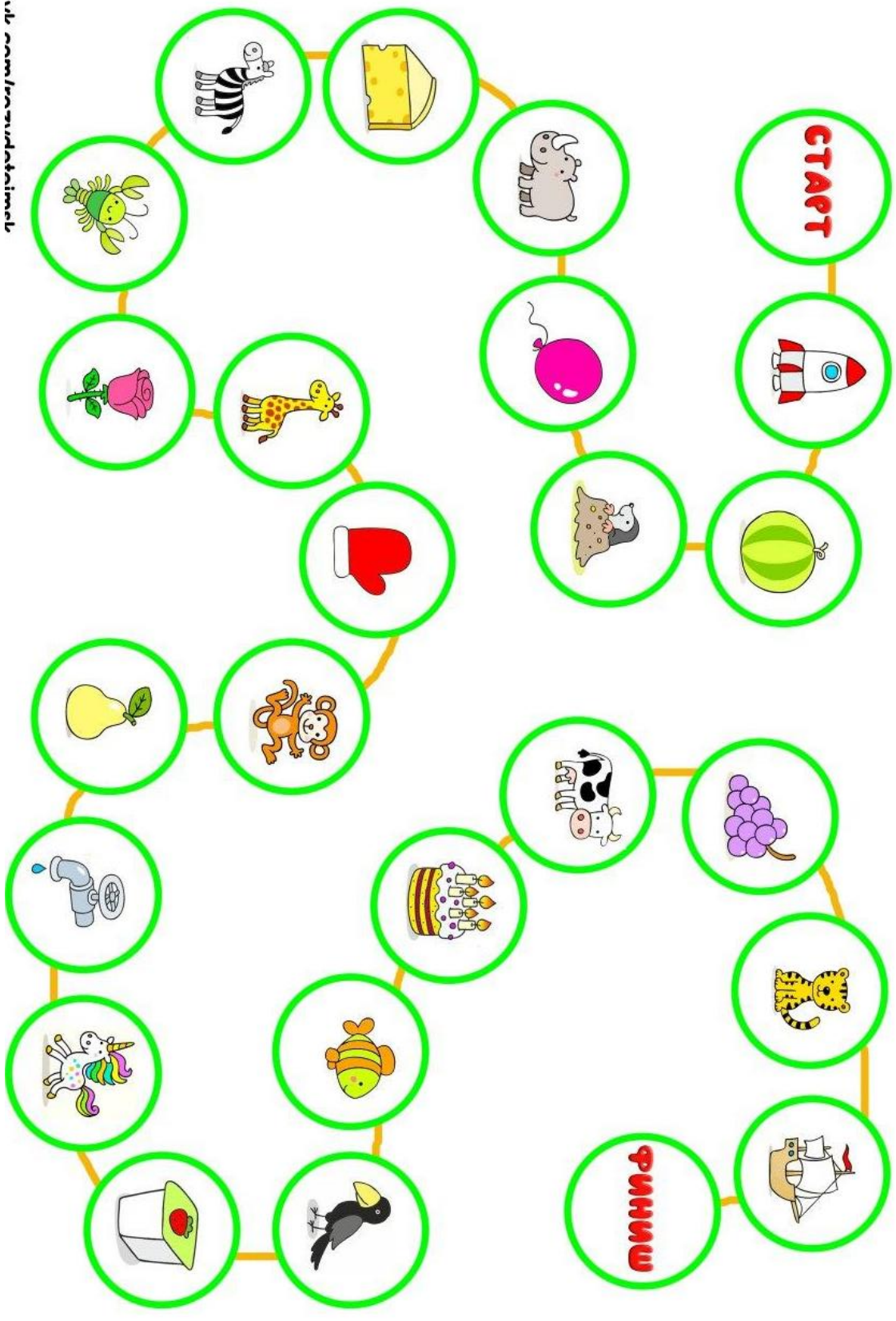


ТРА ТРЯ ТРУ ТРЮ ТРЫ ТРИ

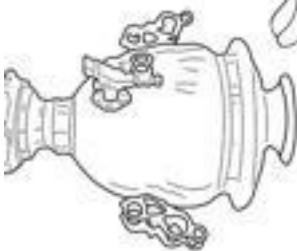
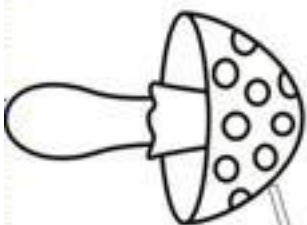






ТРЭ ТРЕ ТРО ТРЁ ТРА ТРЯ

www.funfonix.com




Помоги пирату! Назови картинки, выделяя звук [р]. Где находится звук в словах, в начале, в середине или в конце? Соедини каждую картинку с соответствующим сумдуком (схемой). Раскрась картинки.







Hand gesture: 3 fingers up




Hand gesture: 5 fingers spread




Hand gesture: 1 finger pointing up




Hand gesture: 1 thumb pointing up




Hand gesture: 4 fingers spread




Hand gesture: 3 fingers up




Hand gesture: 1 fist




Hand gesture: 3 fingers up




Hand gesture: 3 fingers up




Hand gesture: 5 fingers spread




Hand gesture: 1 finger pointing up




Hand gesture: 1 thumb pointing up




Hand gesture: 4 fingers spread




Hand gesture: 3 fingers up



Hand gesture: 1 fist



Hand gesture: 3 fingers up

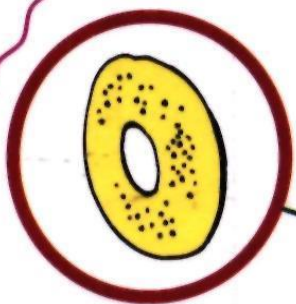


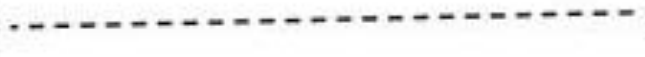
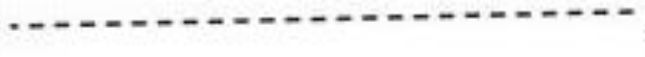
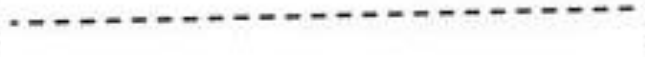


CHAMPAGNER





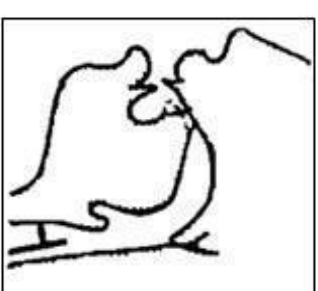

11





Работа над звуком [Рь]

1. Артикуляционная гимнастика («Вкусное варенье», «Мальер», «Лошадка», «Индюк», «Дятел», «Чистим зубки»).
2. Изолированное произнесение звука Рь (чётко и медленно).
3. Автоматизация звука Рь в слогах. Игра «Эхо».
арь - орь - урь
арь - орь - ырь
ерь - ырь - ирь
4. Назови картинки, четко произнеси звук Рь.
юрь - урь - ерь
ря - ре - ре
рю - ря - ри



5. Предложения (повтори чётко и медленно)

- Марина варит варенье из черешни.
Андрей дирижирует оркестром.
Дрессировщик дрессирует зверей.
Ирина рисует портрет сестрёнки
- ### 6. Выучить стихотворения.
- У моей сестры Марины
Щёки словно мандарины,
А сама сестра Марина
Чуть побольше мандарина.
- ### 7. Скороговорки:
- Собирага Маргарита маргаритки на заре.

- За деревней, за посёлком
Пела, пела перепёлка,
Перепел прилетел —
Перепёлку перепел.

Растеряла Маргарита маргаритки на горе.